








# Línea de créditos para la Reactivación Productiva

Convenio CFI-Provincia de Santa Fe (09/02/2022) Cupo 300 millones

	MICROEMPRESAS	PYMES
 Usuarios	Personas humanas o jurídicas que desarrollen una actividad económica rentable y que estén en condiciones de ser sujeto hábil de crédito con un patrimonio menor a \$6.000.000	Personas humanas o jurídicas con un patrimonio igual o superior a \$6.000.000 (**)
 Destino	<ul style="list-style-type: none"> <li>• Capital de trabajo</li> <li>• Activo fijo</li> <li>• Pre-inversión</li> </ul>	<ul style="list-style-type: none"> <li>• Capital de trabajo</li> <li>• Activo fijo</li> <li>• Pre-inversión</li> </ul>
 Financiación	Hasta el 80% de la inversión a realizar.	Hasta el 80% de la inversión a realizar.
 Monto máximo	Según relación patrimonial mínima 1 a 1 \$ 1.500.000	Hasta \$20.000.000, incluidos hasta \$6.000.000 para capital de trabajo
 Amortización	Plazo máximo de amortización 48 meses con un máximo de 12 meses de gracia.	Plazo máximo de amortización 48 meses con un máximo de 12 meses de gracia.
 Garantías	<b>A sola firma</b> o con garantías personales, a satisfacción del agente financiero, hasta \$1.000.000 .-	Reales , con márgenes de cobertura no inferiores al ciento treinta por ciento (130%) del monto total del préstamo. Para montos superiores a \$10.000.000 hipotecaria en 1er. grado a favor del CFI
 Tasas	Variable, equivalente al 50 % de la Tasa Activa de Cartera General Nominal Anual en Pesos del Banco de la Nación Argentina para créditos diversos, más dos (2) puntos porcentuales.  Con tope máximo del 30%, menos 10% de subsidio provincial.  Para créditos de hasta \$1.000.000 , la tasa disminuye 50%, menos 5% de subsidio provincial.	

\* Para acceder a créditos superiores a \$ 3.000.000 se deberá acreditar una relación patrimonial mínima de 2 a 1 respecto del crédito solicitado.

\*\* Para acceder a créditos superiores a \$10.000.000 se deberá demostrar continuidad de la actividad durante 2 años.

## Consultas:

Coordinación CFI Santa Fe – Ministerio de la Producción de Santa Fe

Bv. Pellegrini 3100 – Santa Fe (S3000 ADT)

Mail: cfi@santafe.gov.ar Teléfonos: 0342-4523650 0342-4505300 int. 4305/4235